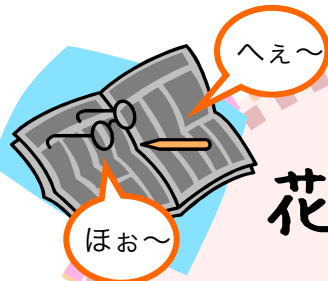




## 花火大会のすすめ! ~夏はやっぱり、花火がいいね♪~

本格的な花火大会のシーズンが到来しました! 8月になっても、まだまだ愛知県内では約30ヶ所で花火大会があるんですよ。今回は、『花火』にスポットをあて『うんちく』や知っていると得する(!?)『心得』、花火大会の情報をお伝えします。是非、これからの参考にして頂くとうれしいです。



小ネタを仕込んで花火大会にGO!

## 花火うんちく



…打ち上げ数

### ① 花火が打ち上がる時の「ヒュ〜」という音、実は!

「ドンッ」という音の前にこちらの期待を高めてくれる「ヒュ〜」というアノ音は、あえてつけられた効果音。花火玉が空気を切り裂く音かと思っていれば、実は、花火玉に付けられた「笛」の音なんです。

### ② 意外に庶民的?花火一発あたりのお値段

開花したときの直径が100mとなる3号玉で4000~5000円、150mの5号玉で1万5000円と意外(?)にもお手頃。7号玉になると3万円~、10号玉(尺玉)で10万円~となりますが、開花すると450mにもなる20号玉(2尺玉)となると80万円程度と一気に値段が跳ね上がります。(もちろん設備や人件費、警備などの経費は別途必要です...)

### ③ 夜空を彩る花火のカラーレシピ

花火玉は「星」が集まって構成。星は主に色を出す**炎色剤**、酸素を供給する**酸化剤**、燃焼を促進する**可燃材**の3つの薬剤の混合によってできていて、これらの混合の割合によって色合いも変化。煙火業者ごとに独特の色合いを出す工夫がなされています。

## これから開催予定の 花火大会 **抜粋**

2013年  
8/10 (土)、17 (土)、18 (日)  
8/24 (土)、25 (日)

**花火ショー 光と音の饗宴**  
安城市 (デンパーク) 各日500発

8/10 (土)  
**MIHAMA花火大会** 知多郡美浜町  
10,000発

8/10 (土)  
**第44回東海まつり花火大会** 東海市  
約4000発

8/10 (土)  
**第34回日本ライン夏まつり** 犬山市  
3000発

8/14 (水)  
**濃尾大花火** 一宮市 約5000発

8/15 (木)  
**第65回米津の川まつり** 西尾市  
3000発

8/17 (土)  
**刈谷わんさか祭り2013花火大会**  
刈谷市 約7000発

8/17 (土)  
**豊川市民まつり 第26回豊川手筒まつり**  
豊川市 約2000発

その他にも多数開催される予定ですよ

Waker Plus x 金麦の夏 参照



## 花火大会 鑑賞の心得八か条

- 一、事前の情報収集を怠るなかれ
  - 二、集合場所の確認をしておくべし
  - 三、暑さ対策を忘れることなかれ
  - 四、人に迷惑をかけず花火鑑賞を楽しむべし
  - 五、一万円札は事前に崩しておくべし
  - 六、トイレの場所を目を光らせておくべし
  - 七、混雑回避の裏技を知っておくべし
  - 八、場を盛り上げる小ネタを仕入れておくべし
- 上記、うんちくを是非ご参考に



## ●Kさんの家●

高浜市

### ●家づくりの話をお聞かせください

子供が生まれマンション住まいをしていましたが、いつか一軒家に住みたいと考えていました。

シンカさんを選んだのは、スタッフの皆さんが親身になって相談にのってくれて誠実に対応してくれたのが一番大きかったです。

間取りから考えた家づくりでしたので、時間は掛かりましたけど非常に楽しかったです。シンカさんでなければ、受け付けてもらえないような事をやってもらえ、夢をすべて出し尽くした家づくりでした。

今回、自分たちで床や柱を塗る機会があり、職人さんと一緒に作業をしたり、話をしたり交流をもつ事が出来ました。

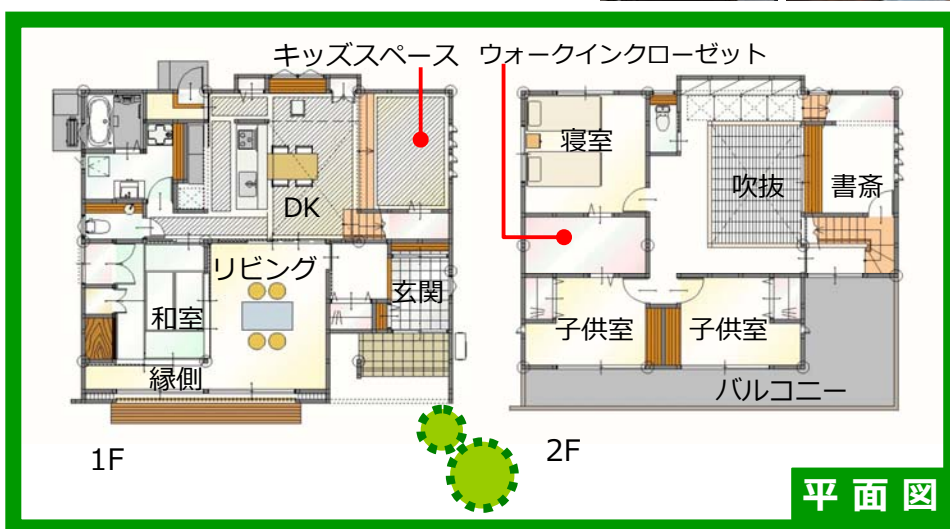
現場には仕事の合間をみて、ほぼ毎週どうなっているのかが楽しみで通いましたね。

間取りでは、リビングを下げてそこにキッズスペースをつくり、下がった分だけ書斎を作ろうという事になりました。

これから家族の歴史を紡いでいくのかなあという楽しい気持ちでいっぱいです。ありがとうございました。



5つの層と吹き抜けが家族をつなぎます。さりげなく漂う和の香りが粋ですね。



## ●Yさんの家●

高浜市

### ●素敵な家が完成しましたね

今回、縁があってシンカさんが開発した場所で家を建てることになりました。ここで建てることと決めるまで、本当にいろんなところを見て回りました。

ハウジングセンターや、チラシを見ては土地を見に行ったり。いろんな家を見させてもらい、すごく参考になりましたね。

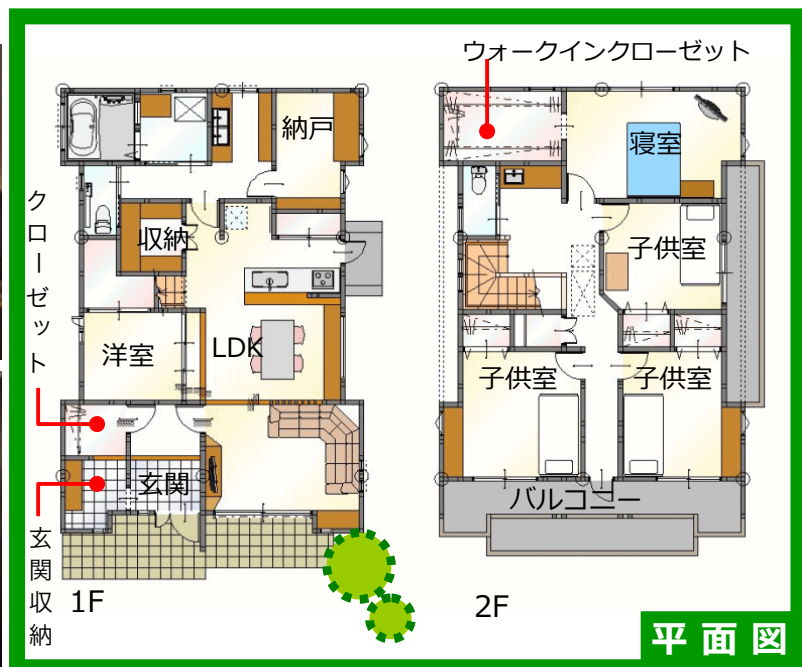

この時間は無駄ではなかったと思います。

住んでみて、子供を伸び伸びさせてあげられて本当によかったです。ひとりひとりに部屋を作ってあげたかったし、ピアノを置く場所やお雛さまを飾る部屋は作ってあげることが出来ました。

考えに考えて、完成した家なので満足しています。ありがとうございました。



洗練されたお洒落な空間。落ち着いた外観は、存在感がありますね。



# ●Kさんの家●

高浜市

## ●新しい家の住み心地はいかがですか？

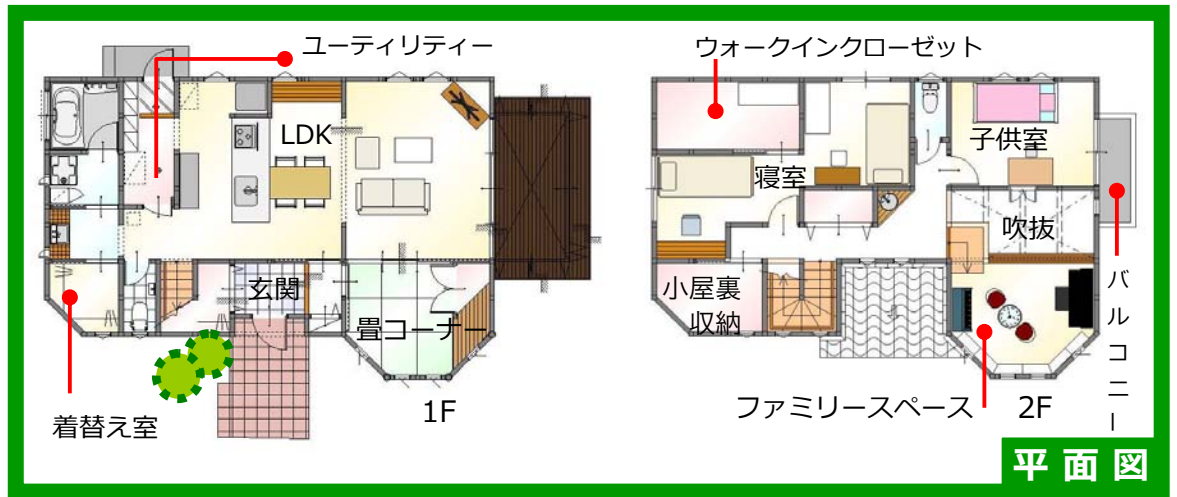
家づくり大変でしたね。建売だったら一気に完成してしまうのですが、今はホッしています。シンカさんは経験豊富で親切なスタッフさんばかりですので、安心して任せられました。子供も家づくりに参加させてもらったり、打ち合わせでも、太田さんがちゃんと見てくれていたので安心でしたね。

要望は、当初「丈夫でしっかりした造りの家」だけでしたが家づくりが始まって少しずつその過程でどういう家にしようかと決めていった感じです。

現場の物づくりについて、シンカさんから最初にしっかり一進会さんや職人さんの説明をもらったので、すごく新鮮で安心できましたよ。ありがとうございました。



2Fのファミリースペースには、ぶどうをモチーフにしたスタンドグラスがあります



第9回 家展 wings-30しんめいしんまち  
注文住宅完成見学会 二棟同時開催!!  
2013.7.6 [土]・7 [日] レポート



第9回 家展が終了しました!!  
2棟のテーマは「ランドリールームとバイクガレージのある家」と「二方向道路を活かした和モダンハウス」です。当日は、七夕ということで建物をご覧頂く以外にも、短冊に願い事を書くイベントや、カキ氷の振る舞い、ふわふわ遊具も登場! 2日間とも猛烈な暑さとなりましたが、たんさんのお客様やOBの皆様にお越し頂くことが出来ました。本当にありがとうございました!



今年もやります!

第3回

# 夏フェスタ

開催のお知らせ

8月25日(日)

Design Laboにて

am10:00~pm7:00

いつもシンカ並びに、C-TANK新聞をご愛顧  
頂きありがとうございます。

今年も『夏フェスタ』を行います!!  
2種類の『ワークショップ』とパワーアップ  
した『お楽しみ屋台』でスタッフ一同、皆様  
のお越しをお待ちしております。  
ご家族・お知り合いとお誘いあわせの上、お気  
軽にお越し下さい!!

親子でのご参加  
大歓迎です

お楽しみ  
○○  
教室

## みんなでつくろう モザイクタイルでフォトフレーム作り教室

参加者募集!【8/15締め切り】

第1回目 10:30~11:30  
第2回目 14:30~15:30


参加費  
1家族・500円

返信ハガキで  
事前申込

ご応募・先着10組限定

木製のフォトフレームに自由にモザイク  
タイルを貼って、オリジナルのモザイク  
フォトフレームを作ります。

モザイクタイルは10色から好きな色を選  
んで貼ります。お子様から大人の方まで楽  
しめるイベントです♪



Aコース

Bコース

## かわいく変身! 基礎から学ぶ♪ネイル教室

参加者募集!【8/15締め切り】

第1回目 12:30~13:30  
第2回目 16:30~17:30

参加費  
1家族・500円

返信ハガキで  
事前申込

ご応募・先着10組限定

忙しいママにもうれしい、基本のお手入れ  
方法から本格的なカラーリングまで、易  
しくレッスンします。

お子様の指に、可愛らしいネイルをして  
はどうですか?! 教室で使った、ネイルはお  
持ち帰りいただけます。



お楽しみ  
屋台

## パワーアップ! お楽しみ屋台登場!

(協力業者会・一進会 協力)



お楽しみ  
shop

ただ今、企画中♪  
乞うご期待!



カキ氷、みたらしだんご  
名物(?!)焼きそば  
スーパーボールすくい  
ポップコーン、輪投げ  
ポテトのつめ放題 (←東邦ガスさん協賛)



皆様にお会い出来るのを  
楽しみにしています。  
ワークショップ参加希望の方は、  
同封のハガキで  
ご応募ください。

◆お問い合わせ先◆ 今年もやります! 第3回・夏フェスタ イベント実行委員会 TEL0566・54・0555